

Annexe à la lettre circulaire 997/81 : exemples d'utilisation du flux Yter

Exemple 1 enfant commence à travailler - suspension des paiements

Papa 1(AT1) + Maman 1 = Enfant 1 et Papa 2(AT2) + Maman 1 = Enfant2

Maman 1 est allocataire pour les 2 enfants.

Enfant 1 payé par caisse A et enfant 2 payé par caisse B

Papa 2 et maman1 vivent ensemble avec les deux enfants et forment un ménage de fait. L'enfant 1 commence à travailler le 29.10.2014. La caisse est informée le 3.11.14

⇒ La caisse A suspend ses paiement à partir du 1.11.14 et prend l'initiative d'envoyer un message Yter à la caisse B le 10.11.14

| | | | CAISSE A |
|----------------------|----------------------|--------------------------|--------------------------------|
| Creation date | | | 10/11/2014 |
| Routing | To | SocialFundCode | B |
| | | FileNumber / Person INSS | 789 |
| File | SocialFundCode | A | |
| | OfficeCode | 00 | |
| | FileNumber | 123 | |
| FileOwner | | | PAPA1 |
| Beneficiary | | | MAMAN 1 |
| Child | | | ENFANT 1 |
| | PaymentPeriod | StartDate | 1/01/2012 |
| | | EndDate | 31/10/2014 |
| | | System | AKBW |
| | | Scale | 40 |
| | | MonoParentalAllow | False |
| | | RegioCode | 1 |
| | | ChildPlacementPayment | - |
| ResponseExpected | | | False |
| Eventdate | | | 29/10/2014 |
| ChangeDate | | | - |
| Remark | | | Enfant 1 commence à travailler |

Il n'y a pas de deuxième période de paiement, car les paiements sont suspendus

Exemple 2: père décédé - octroi 50bis - fin du groupement

Papa 1(AT1) + Maman 1 = Enfant 1 et Papa 2(AT2) + Maman 1 = Enfant 2

Maman 1 est allocataire pour les 2 enfants.

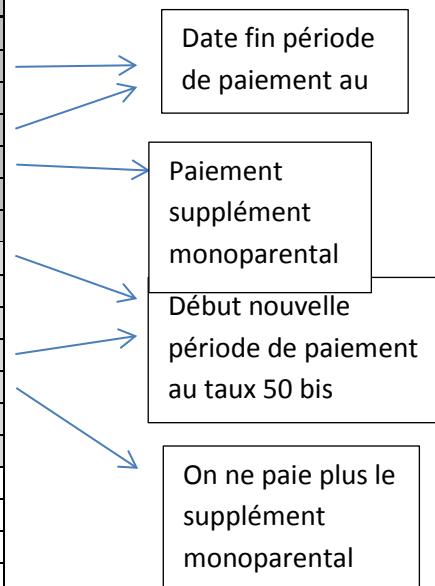
Enfant 1 payé par caisse A et enfant 2 payé par caisse B

Maman 1 vit seule avec les deux enfants et bénéficie du taux 41.

Papa 1 décède le 10.02.15. La caisse A est informée le 28 février 2015.

⇒ La caisse A peut payer le 50bis à partir du 1.03.2015. Elle envoie un Yter à la caisse B le 10.03.15.

| | | | CAISSE A |
|-------------------------|----------------------|-----------------------|-----------------------------|
| Creation Date | | | 10/03/15 |
| Routing | To | SocialFundCode | B |
| | | FileNumber / Person | |
| | | INSS | 789 |
| File | SocialFundCode | A | |
| | OfficeCode | 00 | |
| | FileNumber | 123 | |
| FileOwner | | | PAPA1 |
| Beneficiary | | | MAMAN 1 |
| Child | | | ENFANT 1 |
| | PaymentPeriod | StartDate | 1/01/2010 |
| | | EndDate | 28/02/2015 |
| | | System | AKBW |
| | | Scale | 40 |
| | | MonoParentalAllow | True |
| | | RegioCode | 1 |
| | | ChildPlacementPayment | - |
| | PaymentPeriod | StartDate | 01/03/2015 |
| | | EndDate | - |
| | | System | AKBW |
| | | Scale | 50B |
| | | MonoParentalAllow | false |
| | | RegioCode | 1 |
| | | ChildPlacementPayment | - |
| ResponseExpected | | | False |
| Eventdate | | | 10/02/2015 |
| ChangeDate | | | - |
| Remark | | | Papa 1 décédé le 10/02/2015 |



Exemple 3: nouvelle naissance - création groupement

Papa 1(AT1) + Maman 1 = Enfant 1 et Papa 2(AT2) + Maman 1 = Enfant 2 (né le 5/2/2014)

Maman 1 est allocataire pour les 2 enfants.

Enfant 1 payé par caisse A et enfant 2 payé par caisse B

Maman 1 vit en ménage avec Papa 2 et les enfants et forment un ménage de fait.

Naissance enfant 2 le 5/2/14.

⇒ La caisse B envoie un Yter à la caisse A le 25/2/14

⇒ Ce message demande une réponse (création d'un groupement)

| | | | CAISSE B |
|----------------------|----------------------|-----------------------|-----------------------------------|
| Creation Date | | | 25/2/2014 |
| Routing | To | SocialFundCode | A |
| | | FileNumber / Person | |
| | | INSS | 123 |
| File | SocialFundCode | B | |
| | OfficeCode | 00 | |
| | FileNumber | 789 | |
| FileOwner | | | PAPA2 |
| Beneficiary | | | MAMAN 1 |
| Child | | | ENFANT 2 |
| | PaymentPeriod | StartDate | 1/03/2014 |
| | | EndDate | |
| | | System | AKBW |
| | | Scale | 40 |
| | | MonoParentalAllow | False |
| | | RegioCode | 1 |
| | | ChildPlacementPayment | - |
| ResponseExpected | | | True |
| Eventdate | | | 05/02/14 |
| ChangeDate | | | - |
| Remark | | | Naissance enfant 2 dans le ménage |



La caisse B demande une réponse

Réponse caisse A à la caisse B :

| | | | Caisse A |
|----------------------|----------------------|-----------------------|-----------------|
| Creation Date | | | 05/03/2014 |
| Routing | To | SocialFundCode | B |
| | | FileNumber / Person | |
| | | INSS | 789 |
| File | SocialFundCode | A | |
| | OfficeCode | 00 | |
| | FileNumber | 123 | |
| FileOwner | | | PAPA 1 |
| Beneficiary | | | MAMAN 1 |
| Child | | | ENFANT 1 |
| | PaymentPeriod | StartDate | 01/01/2006 |
| | | EndDate | - |
| | | System | AKBW |
| | | Scale | 40 |
| | | MonoParentalAllow | False |
| | | RegioCode | 1 |
| | | ChildPlacementPayment | - |
| ResponseExpected | | | False |
| Eventdate | | | - |
| ChangeDate | | | - |
| Remark | | | - |

Exemple 4 : étudiant abandonne ses études - inscription demandeur d'emploi tardive

Papa 1(AT1) + Maman 1 = Enfant 1 et Papa 2(AT2) + Maman 1 = Enfant 2

Maman 1 est allocataire pour les 2 enfants.

Enfant 1 payé par caisse A et enfant 2 payé par caisse B

Maman 1 et papa 2 vivent avec les deux enfants.

L'enfant 1 abandonne ses études le 20 février 2014 et s'inscrit comme demandeur d'emploi le 15 mai 2014. Il ne prévient pas la caisse A. La caisse A réceptionne le flux d'inscription demandeur d'emploi le 5 juin 2014. Au retour du P20 le 15 juin 2014, elle apprend l'abandon des études.

La caisse A met en indu les paiements du mars, avril et mai et envoie un Yter à la caisse B

| | | | CAISSE A |
|-------------------------|----------------------|--------------------------|--|
| Creation Date | | | 20/06/2014 |
| Routing | To | SocialFundCode | B |
| | | FileNumber / Person INSS | 789 |
| File | SocialFundCode | A | |
| | OfficeCode | 00 | |
| | FileNumber | 123 | |
| FileOwner | | | PAPA1 |
| Beneficiary | | | MAMAN 1 |
| Child | | | ENFANT 1 |
| | PaymentPeriod | StartDate | 1/1/2000 |
| | | EndDate | 28/02/2014 |
| | | System | AKBW |
| | | Scale | 40 |
| | | MonoParentalAllow | False |
| | | RegioCode | 1 |
| | | ChildPlacementPayment | - |
| | PaymentPeriod | StartDate | 01/06/2014 |
| | | EndDate | - |
| | | System | AKBW |
| | | Scale | 40 |
| | | MonoParentalAllow | False |
| | | RegioCode | 1 |
| ChildPlacementPayment | - | | |
| ResponseExpected | | | False |
| Eventdate | | | 20/02/2014 |
| ChangeDate | | | 15/06/2014 |
| Remark | | | Enfant 1 abandonne ses études le 20/2/14. IDE le 15/5/14 |

Date de réception de l'information par la caisse A : cette date va permettre à la caisse B de classifier son indu et de déterminer la bonne foi de l'assuré social

Exemple 5 : brevet entrant

La caisse A réceptionne un brevet d'attributaire le 5 septembre 2014 de la caisse C. Début de paiement le 1/10/2014. Le brevet mentionne que l'enfant 2 est payé au rang 2 car groupé avec un enfant payé par une autre caisse (caisse B).

La caisse A, lors de sa création de dossier, prend l'initiative d'envoyer un message Yter à la caisse B pour la prévenir qu'elle reprend les paiements de l'enfant 2.

La caisse C, qui a envoyé le brevet, ne doit rien faire.

| | | | |
|-------------------------|----------------------|--------------------------|--|
| | | | <u>CAISSE A</u> |
| Creation Date | | | 25/09/2014 |
| Routing | To | SocialFundCode | B |
| | | FileNumber / Person INSS | 789 |
| File | SocialFundCode | A | |
| | OfficeCode | 00 | |
| | FileNumber | 123 | |
| FileOwner | | | PAPA2 |
| Beneficiary | | | MAMAN 1 |
| Child | | | ENFANT 2 |
| | PaymentPeriod | StartDate | 1/10/2014 |
| | | EndDate | |
| | | System | AKBW |
| | | Scale | 40 |
| | | MonoParentalAllow | False |
| | | RegioCode | 1 |
| | | ChildPlacementPayment | - |
| ResponseExpected | | | False |
| Eventdate | | | 05/09/2014 |
| ChangeDate | | | - |
| Remark | | | Réception brevet d'attributaire auprès de la caisse C. Début paiement au 1/10/2014 |

Exemple 6 : Enfant placé - 1/3 payé à l'allocataire

Caisse A : Papa 1(AT1 et AL1) + Maman 1 = Enfant 1 + enfant 3

Caisse B : Papa 2(AT2) + Maman 2 (AL2) = Enfant 2 + Enfant 4

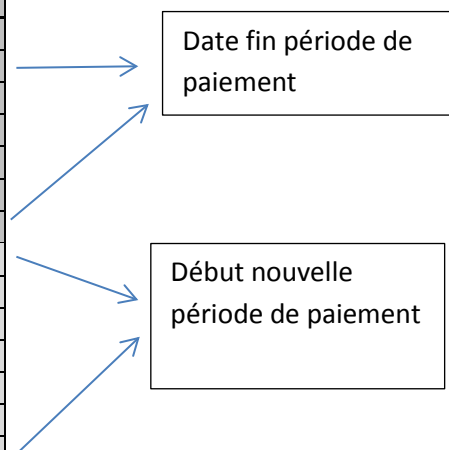
Papa1 est allocataire pour enfants 1 et 3

Maman 2 est allocataire pour les enfants 2 et 4

Papa1 et maman2 vivent ensemble avec tous les enfants et forment un ménage de fait, Enfant1 est placé dans une institution (apd 15/8/2014) , le 1/3 est payé au père allocataire. La caisse A réceptionne l'avis de placement le 21 octobre 2014.

⇒ La caisse A envoie le message suivant à la caisse B :

| | | | CAISSE A |
|-------------------------|----------------------|--------------------------|--|
| Creation Date | | | 28/10/2014 |
| Routing | To | SocialFundCode | B |
| | | FileNumber / Person INSS | 789 |
| File | SocialFundCode | A | |
| | OfficeCode | 00 | |
| | FileNumber | 123 | |
| FileOwner | | | PAPA1 |
| Beneficiary | | | PAPA1 |
| Child | | | ENFANT 1 |
| | PaymentPeriod | StartDate | 1/01/2010 |
| | | EndDate | 31/08/2014 |
| | | System | AKBW |
| | | Scale | 40 |
| | | MonoParentalAllow | False |
| | | RegioCode | 1 |
| | | ChildPlacementPayment | - |
| | PaymentPeriod | StartDate | 1/9/2014 |
| | | EndDate | - |
| | | System | AKBW |
| | | Scale | 40 |
| | | MonoParentalAllow | False |
| | | RegioCode | 1 |
| | | ChildPlacementPayment | To beneficiary |
| Child | | | ENFANT 3 |
| | PaymentPeriod | StartDate | 1/01/2010 |
| | | EndDate | - |
| | | System | AKBW |
| | | Scale | 40 |
| | | MonoParentalAllow | False |
| | | RegioCode | 1 |
| | | ChildPlacementPayment | - |
| ResponseExpected | | | False |
| Eventdate | | | 15/08/2014 |
| ChangeDate | | | 21/10/2014 |
| Remark | | | Enfant 1 placé, tiers payé au père allocataire |



Exemple 7 : enfant placé - 1/3 sur livret

Caisse A : Papa 1(AT1 et AL1) + Maman 1 = Enfant 1 + enfant 3

Caisse B : Papa 2(AT2) + Maman 2 (AL2) = Enfant 2 + Enfant 4

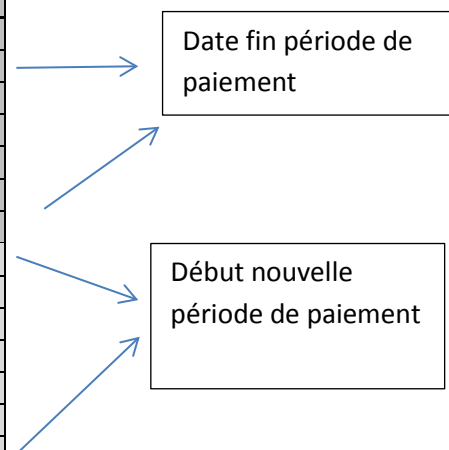
Papa1 est allocataire pour enfants 1 et 3

Maman 2 est allocataire pour les enfants 2 et 4

Papa1 et maman2 vivent ensemble avec tous les enfants et forment un ménage de fait, Enfant2 est placé dans une institution (apd 15/8/2014) , le 1/3 est payé sur livret. La caisse B réceptionne l'avis de placement le 21 octobre 2014.

⇒ La caisse B envoie le message suivant à la caisse A :

| | | | |
|-------------------------|----------------------|--------------------------|---------------------------------------|
| Creation Date | | | CAISSE B |
| Routing | To | SocialFundCode | A |
| | | FileNumber / Person INSS | 123 |
| File | SocialFundCode | B | |
| | OfficeCode | 00 | |
| | FileNumber | 789 | |
| FileOwner | | | PAPA2 |
| Beneficiary | | | MAMAN2 |
| Child | | | ENFANT 2 |
| | PaymentPeriod | StartDate | 1/01/2010 |
| | | EndDate | 31/08/2014 |
| | | System | AKBW |
| | | Scale | 40 |
| | | MonoParentalAllow | False |
| | | RegioCode | 1 |
| | | ChildPlacementPayment | - |
| | PaymentPeriod | StartDate | 1/9/2014 |
| | | EndDate | - |
| | | System | AKBW |
| | | Scale | 40 |
| | | MonoParentalAllow | False |
| | | RegioCode | 1 |
| | | ChildPlacementPayment | ToBank Account |
| Child | | | ENFANT 4 |
| | PaymentPeriod | StartDate | 1/01/2010 |
| | | EndDate | - |
| | | System | AKBW |
| | | Scale | 40 |
| | | MonoParentalAllow | False |
| | | RegioCode | 1 |
| | | ChildPlacementPayment | - |
| ResponseExpected | | | False |
| Eventdate | | | 15/08/2014 |
| ChangeDate | | | 21/10/2014 |
| Remark | | | Enfant 2 placé, tiers payé sur livret |



Exemple 8 : Nouveau droit ouvert avec effet rétroactif

Caisse A : Papa 1(AT1) + Maman 1 (AL) = Enfant 1

Caisse B : Papa 2(AT2) + Maman 1 (AL) = Enfant 2

Maman 1 est allocataire pour l'enfant 1. L'enfant 1 est demandeur d'emploi et n'a pas de droit pour 10/2014 parce que ses revenus dépassent le montant autorisé.

Papa 2 et maman 1 vivent ensemble et forment un ménage de fait. Ils vivent avec enfant 1. L'enfant 2 arrive de l'étranger vers la Belgique le 15/2/2014. Il vit dans le ménage de Papa2 et maman1. Le dossier est en suspens jusqu'au 15 novembre 2014.

Le 15/11/2014, le droit est enfin ouvert du chef de papa 2 avec effet au 1/3/2014.

⇒ La caisse B envoie le message suivant à la caisse A le 20/11/2014 :

| | | | CAISSE B |
|-------------------------|----------------------|--------------------------|---|
| Creation Date | | | 20/11/2014 |
| Routing | To | SocialFundCode | A |
| | | FileNumber / Person INSS | 123 |
| File | SocialFundCode | B | |
| | OfficeCode | 00 | |
| | FileNumber | 789 | |
| FileOwner | | | PAPA2 |
| Beneficiary | | | MAMAN 1 |
| Child | | | ENFANT 2 |
| | PaymentPeriod | StartDate | 1/3/2014 |
| | | EndDate | |
| | | System | AKBW |
| | | Scale | 40 |
| | | MonoParentalAllow | False |
| | | RegioCode | 1 |
| | | ChildPlacementPayment | - |
| ResponseExpected | | | True |
| Eventdate | | | 15/2/2014 |
| ChangeDate | | | 15/11/2014 |
| Remark | | | Droit ouvert pour enfant 2 à partir du 1/3/2014, dans le ménage depuis le 15/2/2014 |

La caisse B demande une réponse

Réponse caisse A à la caisse B :

| | | | |
|----------------------|----------------------|--------------------------|---|
| | | | <u>CAISSE A</u> |
| Creation Date | | | 03/12/2014 |
| Routing | To | SocialFundCode | B |
| | | FileNumber / Person INSS | 789 |
| File | SocialFundCode | A | |
| | OfficeCode | 00 | |
| | FileNumber | 123 | |
| FileOwner | | | PAPA1 |
| Beneficiary | | | MAMAN 1 |
| Child | | | ENFANT 1 |
| | PaymentPeriod | StartDate | 1/1/2006 |
| | | EndDate | 30/09/2014 |
| | | System | AKBW |
| | | Scale | 40 |
| | | MonoParentalAllow | False |
| | | RegioCode | 1 |
| | | ChildPlacementPayment | - |
| | PaymentPeriod | StartDate | 1/11/2014 |
| | | EndDate | - |
| | | System | AKBW |
| | | Scale | 40 |
| | | MonoParentalAllow | False |
| | | RegioCode | 1 |
| | | ChildPlacementPayment | - |
| ResponseExpected | | | False |
| Eventdate | | | / |
| ChangeDate | | | / |
| Remark | | | Pas de droit en 10/2014 (IDE revenus dépassent) |

La caisse A donne le détail de ses paiements **pour toutes les périodes où le groupement peut avoir lieu.**